

□ 개요

- (대상) 2004학년도 졸업자('05.2.졸업) ~ 2015학년도 졸업자('16.2.졸업)
- (기간) [수시] '24.9.9.(월)~9.13.(금), [정시] '24.12.31.(화)~'25.1.3.(금)
- (방법) 대상자는 희망하는 경우 '온라인 생성신청 시스템(apply.neis.go.kr)'을 통해 대입전형자료 온라인 제공 신청 가능(2025학년도 대입 시범운영)
 ※ 온라인 생성신청 시스템 사용시, 시스템에서 생성신청 완료 후 자료제공 중지, 재생성 등 불가
 ※ 온라인 제공을 희망하지 않거나 생성신청을 완료하지 않은 경우에는 기존과 같이 학생부Ⅱ 민원서류 출력물을 대학이 정한 기간 내에 직접 제출
- (절차) ❶로그인 → ❷대상자 확인 → ❸대입전형자료 생성 → ❹생성된 대입전형자료 확인 및 온라인 제공 신청 → ❺대학별 수신현황 확인

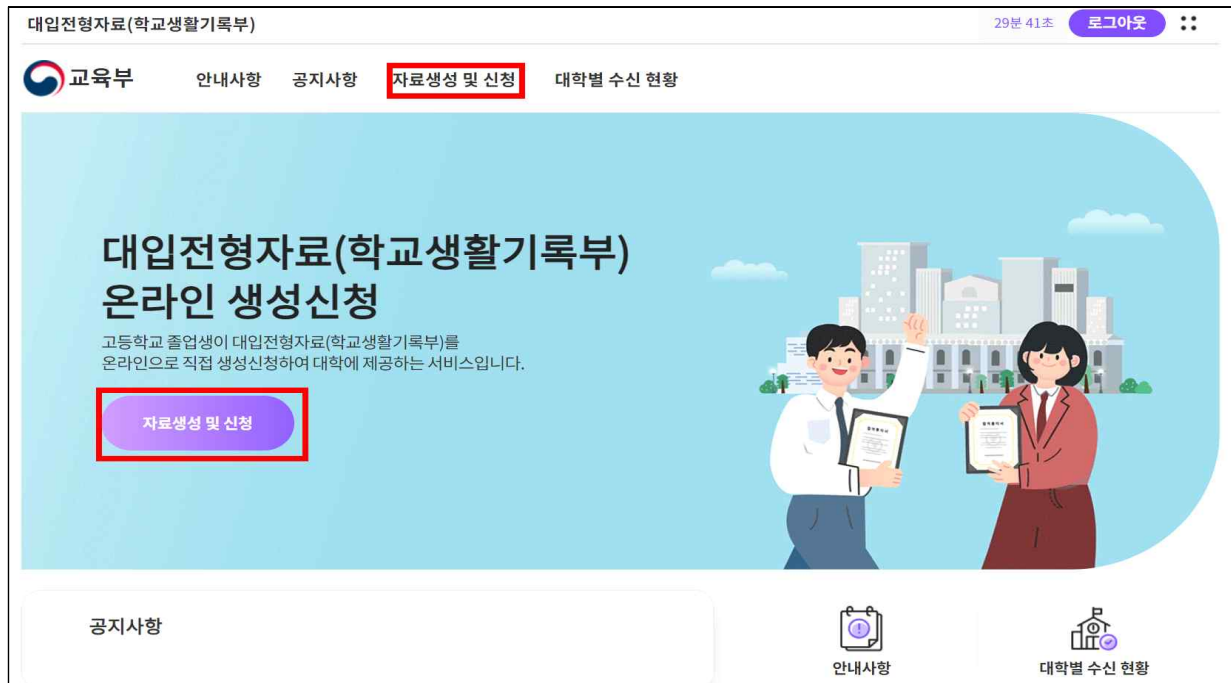
□ 세부 절차

❶ 로그인 ※ 대입전형자료 온라인 생성신청 시스템(apply.neis.go.kr)

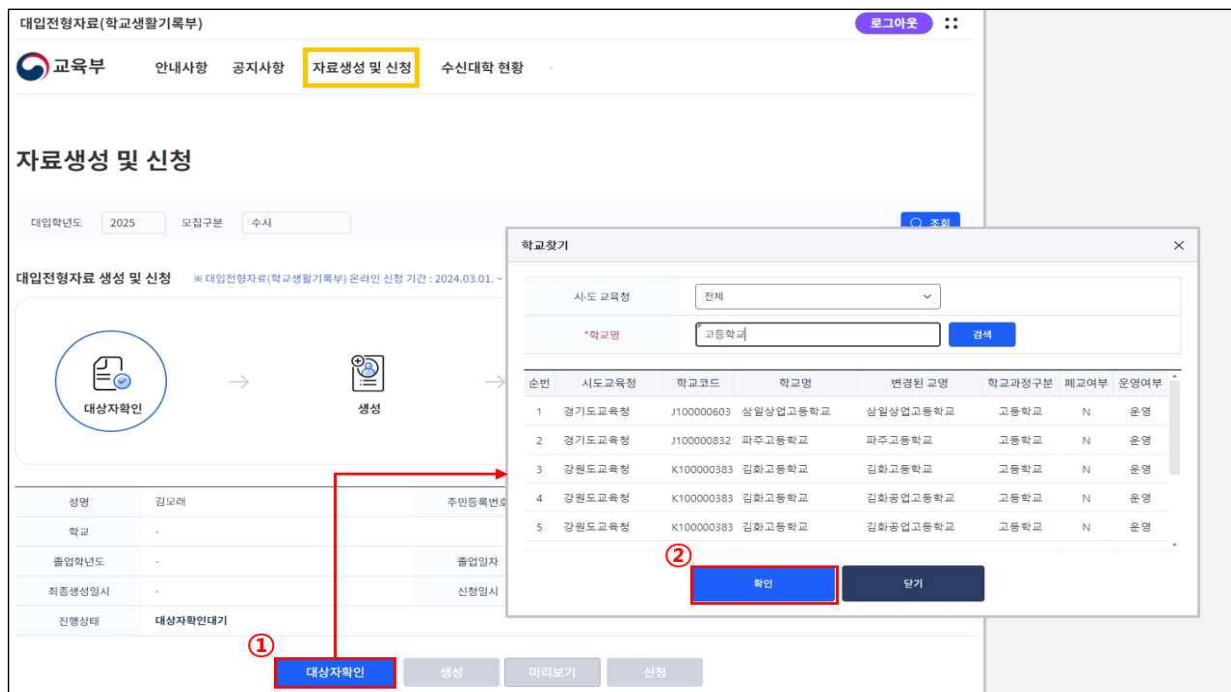
• 본인 인증(공동인증서, 금융인증서, 간편인증 등 3가지 인증방식 제공)을 통해 로그인

※ 【유의】 모바일 웹브라우저로 접속하는 경우 금융인증서 및 간편인증만 제공되며, 아이폰 구버전 (iPhone 6 등) 등에서는 해당 서비스 제공이 원활하지 않을 수 있음

② 대상자 확인



- [자료생성 및 신청]을 클릭하여 대상자를 확인할 수 있는 화면으로 이동



- ① 대상자확인 → ② 최종졸업학교 입력·검색 및 확인후 생성신청 대상자 여부 확인
※ 【유의】 2004학년도 이전 졸업자 또는 2015학년도 이후 졸업자는 생성신청 대상자 확인이 불가하며, 본 시스템을 통해 대입전형자료 온라인 생성신청을 진행할 수 없음

③ 대입전형자료 생성

대입전형자료(학교생활기록부) 로그아웃 ☰

교육부 안내사항 공지사항 자료생성 및 신청 수시대학 현황


자료생성 및 신청

대입학년도 모집구분 조회

대입전형자료 생성 및 신청 ※ 대입전형자료(학교생활기록부) 온라인 신청 기간 : 2024.03.01. ~ 2024.12.31.


대상자확인

→



생성

→



미리보기

성명	김보래	주민등록번호	950730-*****
학교	속초고등학교		
출입학년도	2013	출입일자	2014.02.28
최종생성일시		신청일시	
진행상태	생성대기		

대상자확인
생성
미리보기
신청

확인

대입전형자료를 생성 하시겠습니까?

취소
확인

- ① 졸업학년도 및 졸업일자 확인 → ② 생성 → ③ 확인 순으로 대입전형자료 생성 진행
※ **【유의】** 생성 후에도 온라인 제공 신청 완료 전까지 여러번 대입전형자료를 생성할 수 있으나 신청 완료 후에는 재생성할 수 없으며, 신청 완료한 자료를 미리보기로만 확인 가능함

④ 생성된 대입전형자료 확인 및 온라인 제공 신청

대입전형자료(학교생활기록부)

교육부 안내사항 공지사항 자료생성 및 신청

자료생성 및 신청

대입학년도 2025 모집구분 수시

대입전형자료 생성 및 신청

대상자확인 → 생성

성명	김모래
학교	속초고등학교
졸업학년도	2013
최종생성일시	2024.05.08. 11:29:15
전형상태	신청대기

대입전형자료 확인 및 신청

개인별 대입전형자료 조회

2024. 05. 08.

인적사항

학교코드	학과코드	반	번호	성명	주민등록번호
K10000443	0665	1	1	김모래	950730-1123456

학력사항

2011년 03월 02일	속초고등학교 제1학년 입학
2013년 02월 28일	속초고등학교 제3학년 졸업
특 기 사 항	<div> <div>속출입실001-학국특기사항내용</div> <div>속출입실001-학교특목포기사항내용</div> </div>

본인 확인

② 해당 대입전형자료가 이상 있음을 확인하였습니다.
해당 대입전형자료의 온라인 제공에 동의합니다.

③ **신청**

- 생성된 대입전형자료는 미리보기로 확인 후, ① 신청 → ② 대입전형자료 온라인 제공 등 동의여부 체크(☑) → ③ 신청 순으로 진행하면 대입전형자료 온라인 제공 신청 완료됨
- ※ **【유의】** 신청 완료후 생성및신청을 다시 할 수 없으나, 신청 완료된 대입전형자료는 미리보기 확인 가능함
- ※ **【유의】** 생성은 하였으나 온라인 제공 신청을 완료하지 않은 경우 개별적으로 정부24(gov.kr) 등을 통해 학교생활기록부표 민원서류를 발급받아 출력물을 대학이 정한 기간 내에 직접 제출해야 함

⑤ 대학별 수신현황 확인

대입전형자료(학교생활기록부)

29분 48초

로그아웃



교육부

안내사항

공지사항

자료생성 및 신청

대학별 수신 현황

처음으로

대학별 수신 현황

대학별 수신 현황

대입학년도

2025

모집구분

수시

조회

대학교

진행상태

전형구분

수험번호

요청구분

재요청사유

조회된 데이터가 없습니다

- 생성신청 완료한 대입전형자료를 대학에서 온라인 수신하는 경우 수신현황 확인 가능

□ 유의사항

대입전형자료(학교생활기록부) 온라인 생성신청시 유의사항

- 대입전형자료 온라인 생성신청을 완료한 후에는 생성한 대입전형자료의 변경, 재생성, 대학에 온라인 제공 중지 등은 불가함
- 수시모집에 대입전형자료 온라인 생성신청을 완료하였더라도, 정시모집에 대입전형자료 온라인 제공을 희망하는 경우 정시모집 생성신청기간에 다시 생성신청을 완료해야 함
- 학교생활기록부의 정정이 필요한 경우, 졸업한 고등학교에 문의하기 바람.
대입전형자료 온라인 생성신청 기간 내에 학교생활기록부 정정이 완료되는 경우 대입전형자료(학교생활기록부)에서 정정사항의 반영 여부를 확인할 수 있음.
다만, 대입전형자료 온라인 생성신청 기간 내에 학교생활기록부 정정이 완료되지 않는 경우 대입전형자료(학교생활기록부)에 정정사항이 반영되지 않으므로 정정하기 전의 대입전형자료(학교생활기록부)를 온라인 생성신청하거나 학교생활기록부Ⅱ 민원서류 출력물을 대학이 정한 기간 내에 직접 제출해야 함.
대입전형자료 온라인 생성신청을 완료한 이후, 학교생활기록부 정정이 이루어진 경우 대입전형자료 온라인 생성신청 시스템을 활용한 재생성은 불가함.
- 대입전형자료 온라인 제공을 희망하지 않거나 온라인 생성신청을 완료하지 않은 경우 학교생활기록부Ⅱ 민원서류 출력물을 대학이 정한 기간 내에 직접 제출해야 함