

2025학년도 국립군산대학교

학생통학버스 이용 가이드

탑승방법

- 등교
정기신청 시 신청한 정류장에서만 탑승 가능
하차 시 QR스캔 필수
- 하교
국립군산대학교 모바일 앱에서 14:00부터 예약 후 탑승
※ 하교는 등교시 신청한 지역으로만 예약 가능
*하교 예약 후 미탑승 시 사전 예약 취소 필요

이용관련

- 버스정원 준수에 따라 통학버스 입석 탑승 금지
* 「도로교통법 제39조」 및 동법 「도로교통법 제50조」 준수
- 통학버스 증차 노선의 경우 순차적으로 탑승해야 하며,
만석 시 다음 차량이 운행되므로 차량 선택 탑승 불가
*예) 전주2번 노선(2대), 1번차량 만석 시 2번차량 운행
- 통학버스 미신청, 미예약 무단탑승 적발 시
향후 통학버스 이용이 제한될 수 있음



국립군산대학교 | 학생지원과

● 통학버스 승강장 위치 안내

탑승위치: 정문 ~ 대운동장 사이 통학버스 전용 승강장




※ 하교 예약(14:00~)후 탑승 필수, **미예약시 탑승이 제한**될 수 있으며 탑승 관련문의는 승강장에서 기사님들에게 문의 해주세요 :)

● 통학버스 등·하교 탑승 방법

국립군산대학교 어플 열기



QR코드 스캔(승·하차시)



탑승 성공(등·하교)



미신청 혹은 미예약 화면



※ 통학버스 이용은 정상적으로 신청된 국립군산대학교 구성원에 한하며 미신청자·미예약자무단 탑승 시 통학버스 이용이 제한 될 수 있음

● 통학버스 하교 예약 방법

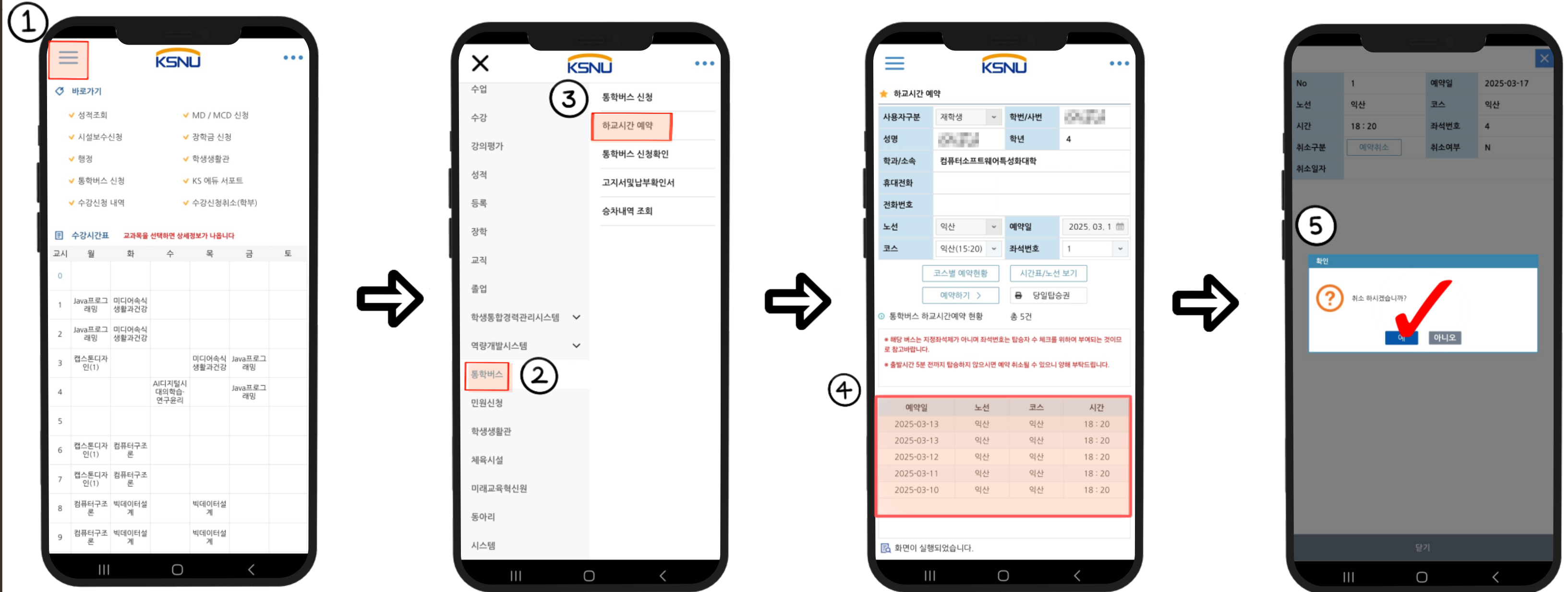
※ 하교 예약은 14:00부터 가능



※ 안전한 통학 환경 조성을 위하여 하교 예약을 하지 않을 경우 탑승이 엄격하게 제한되오니, 하교 시 예약 후 탑승 부탁드립니다.

● 통학버스 하교 예약취소 방법

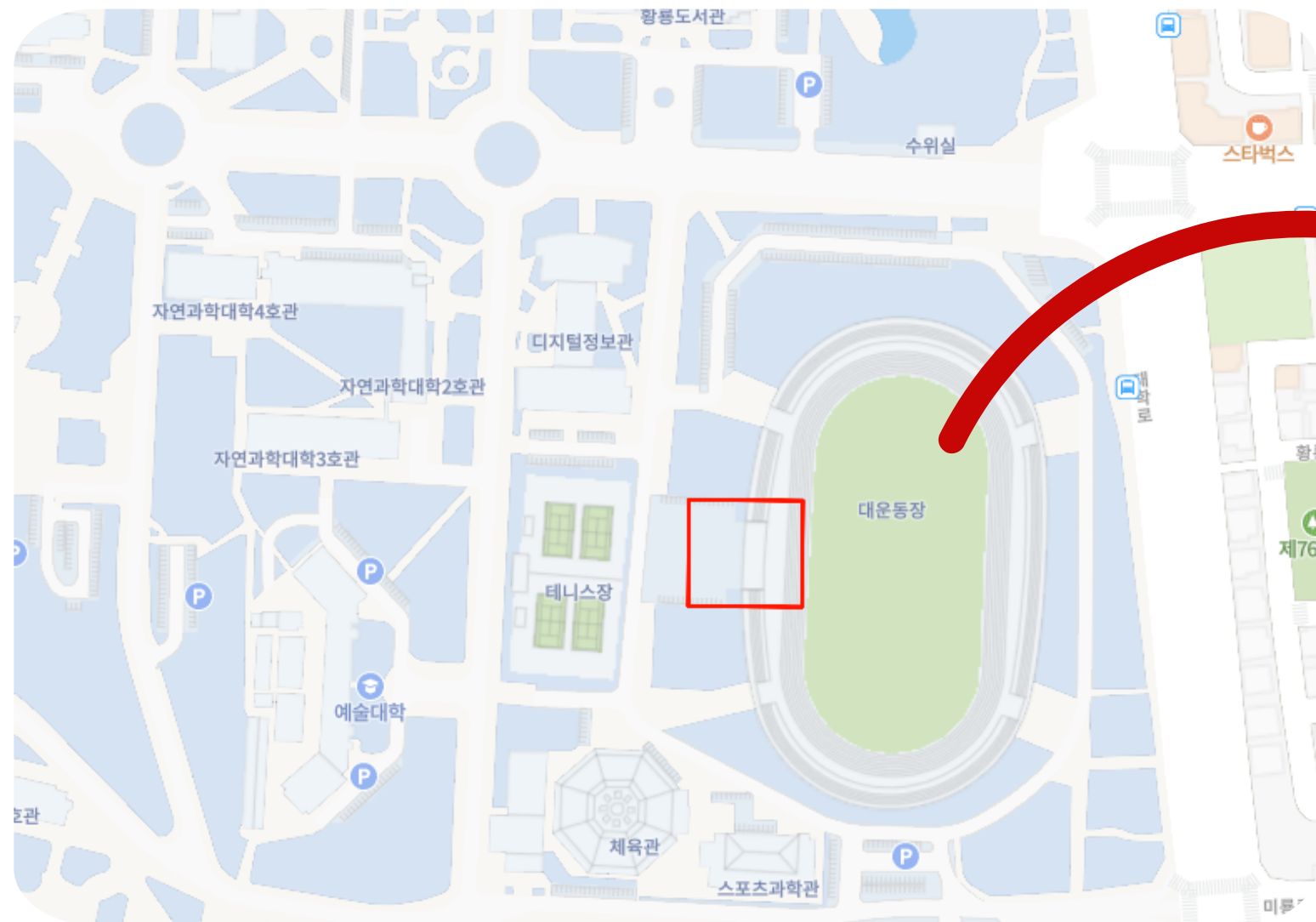
※ 하교 예약취소는 탑승 30분전까지 가능



※ 하교 예약 후 탑승하지 않는 경우, 예약 취소를 해주이기 바람에 미취소 3회 적발 시 통학버스 탑승 제한 조치.

● 통학버스 분실물 찾는 방법

대운동장 조희대 좌측 통학버스 사무실을 직접 방문해주세요!



※ 통학버스 사무실은 09:00 ~ 17:50까지 개방되오니 이용에 참고 부탁드립니다.